



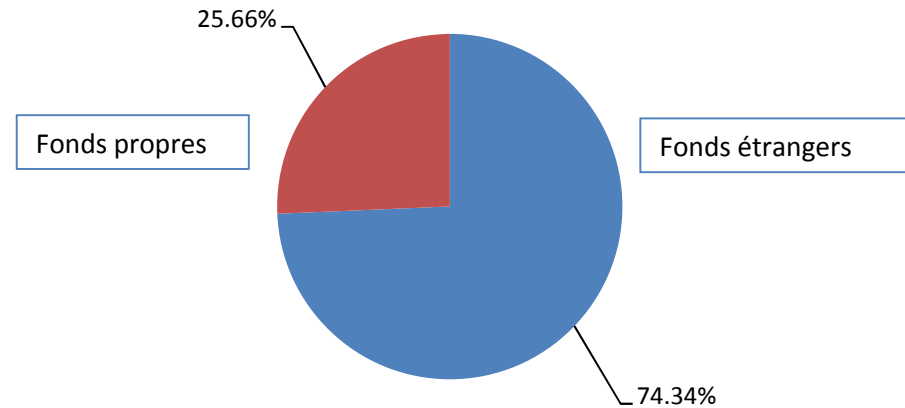
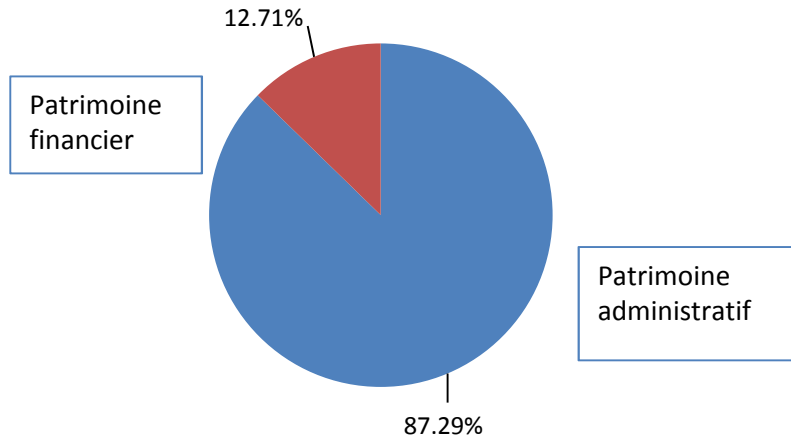
Commune d'Attalens

Comptes 2016



Présentation des comptes 2016

Bilan au 31 décembre 2016



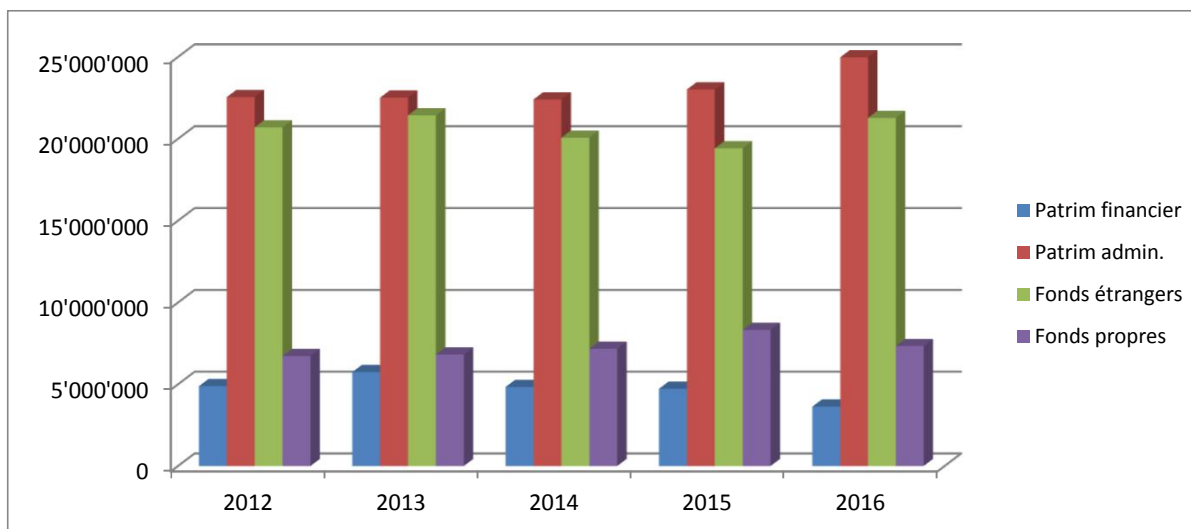
- Le patrimoine administratif augmente de Fr. 2'034'783.- (+8.87 %) en raison des investissements bruts réalisés, déduction faite des subventions reçues et des amortissements obligatoires et supplémentaires.
- Les dettes nettes augmentent de Fr. 1'629'000.- (Fr. 3'000'000.- de nouveaux emprunts en lien avec l'extension du Renard et Valtraloc ./ Fr. 1'371'000.- d'amortissements financiers sur les emprunts existants)
- Les réserves diminuent de 995'732.- en grande partie pour autofinancer certains investissements



Présentation des comptes 2016

Evolution du bilan sur 5 ans

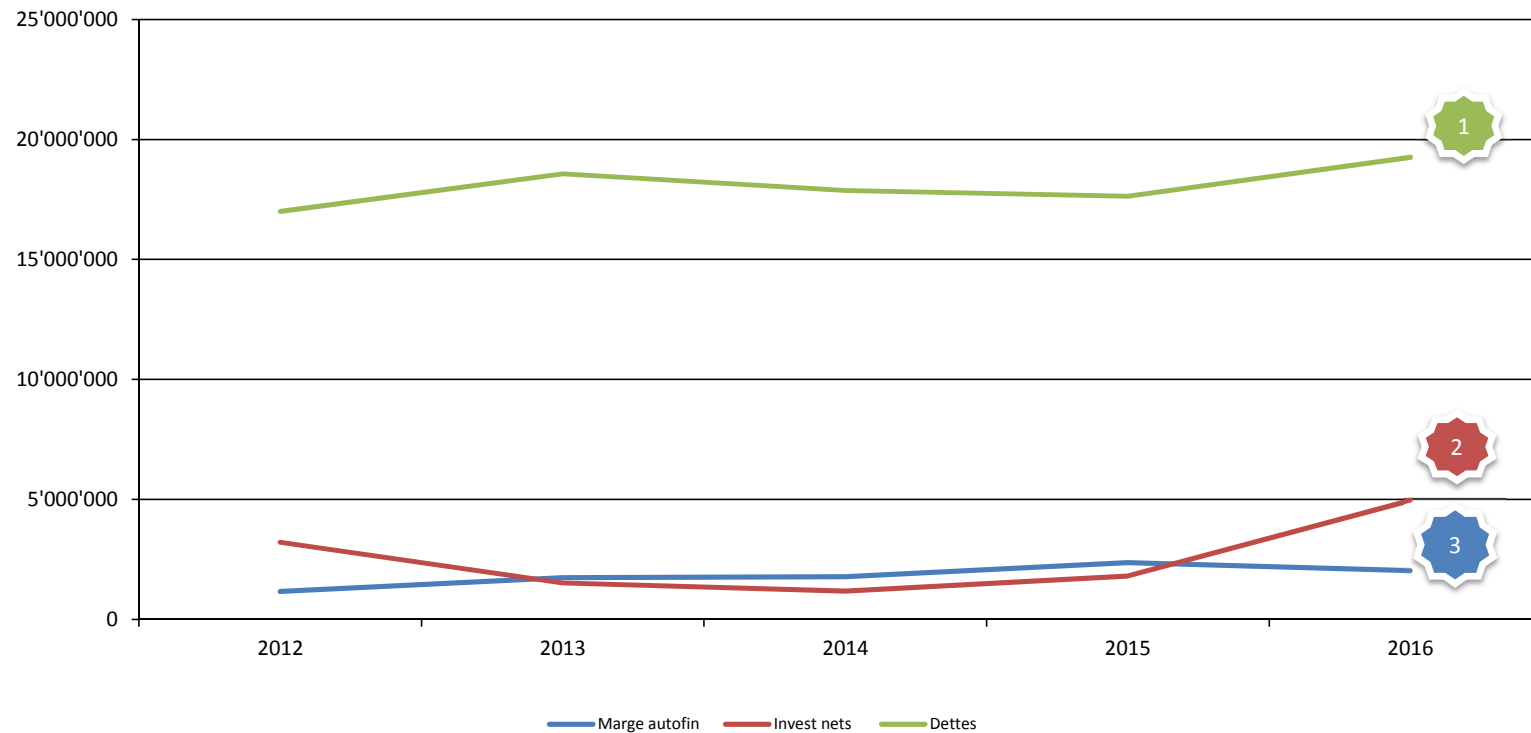
	2012	2013	2014	2015	2016
Patrim financier	4'885'017	5'747'280	4'843'014	4'728'559	3'637'557
Patrim admin.	22'551'493	22'519'800	22'408'176	23'015'792	24'981'316
Fonds étrangers	20'702'190	21'437'750	20'073'034	19'418'580	21'275'800
Fonds propres	6'734'321	6'829'330	7'178'156	8'325'771	7'343'072





Présentation des comptes 2016

Evolution de la dette et marge d'autofinancement



1 Entre 2015 et 2016 la dette nette a augmenté de Fr. 1'629'000.-. Il y a eu trois nouveaux emprunts pour un total de Fr. 3'000'000.- en 2016 et Fr. 1'371'000.- d'amortissements financiers.

2 Les investissements nets se montent à Fr. 4'955'000.- principalement en lien avec la construction du nouveau bâtiment scolaire ainsi que de la suite de Valtraloc.

3 La marge d'autofinancement est sensiblement la même par rapport à 2015. L'augmentation des amortissements supplémentaires a été compensée par le prélèvement aux réserves.

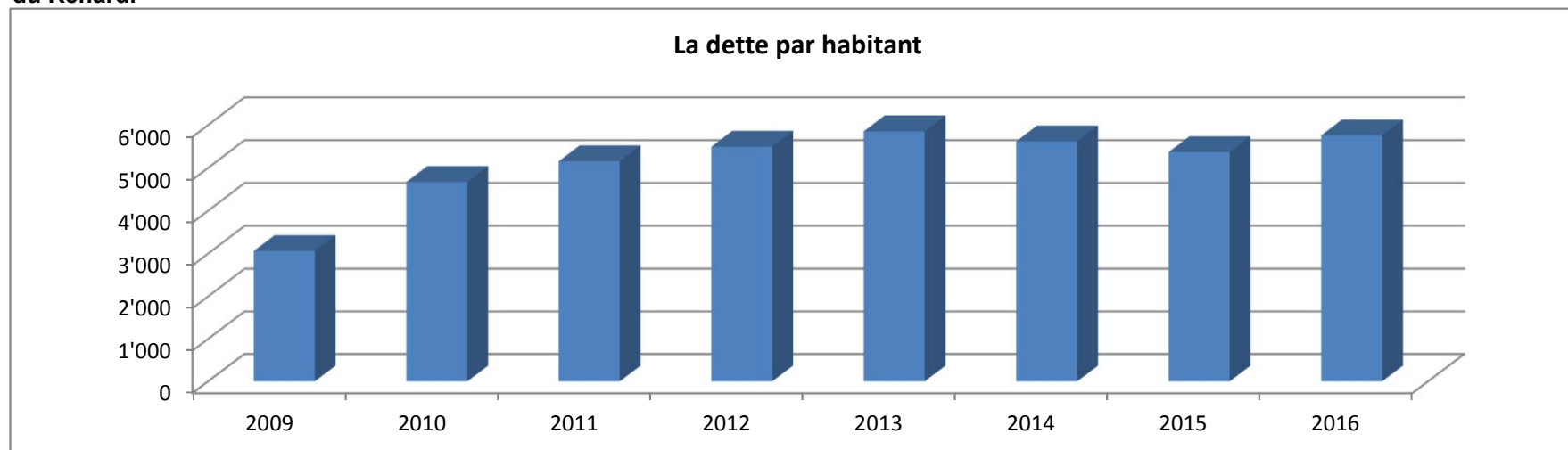


Présentation des comptes 2016

La dette par habitant

	2009	2010	2011	2012	2013	2014	2015	2016
Endettement	8'672'500	13'560'500	15'501'946	17'001'207	18'564'966	17'869'686	17'628'750	19'257'750
Nb habitants	2'832	2'903	3'007	3'095	3'172	3'180	3'283	3'343
Dettes / hab Attalens	3'062	4'671	5'155	5'493	5'853	5'619	5'370	5'760
Dettes / habitant pour l'ensemble des communes fribourgeoises	3'185	2'955	2'846	2'862	2'923	3'000	3'075	pas connue !

La dette par habitant augmente en 2016 étant donné qu'il y a plus d'emprunts pour financer la construction de l'extension du Renard.



Taux d'intérêt moyen en %	2009	2010	2011	2012	2013	2014	2015	2016
	3.09	2.58	2.29	2.17	1.75	1.95	1.76	1.46

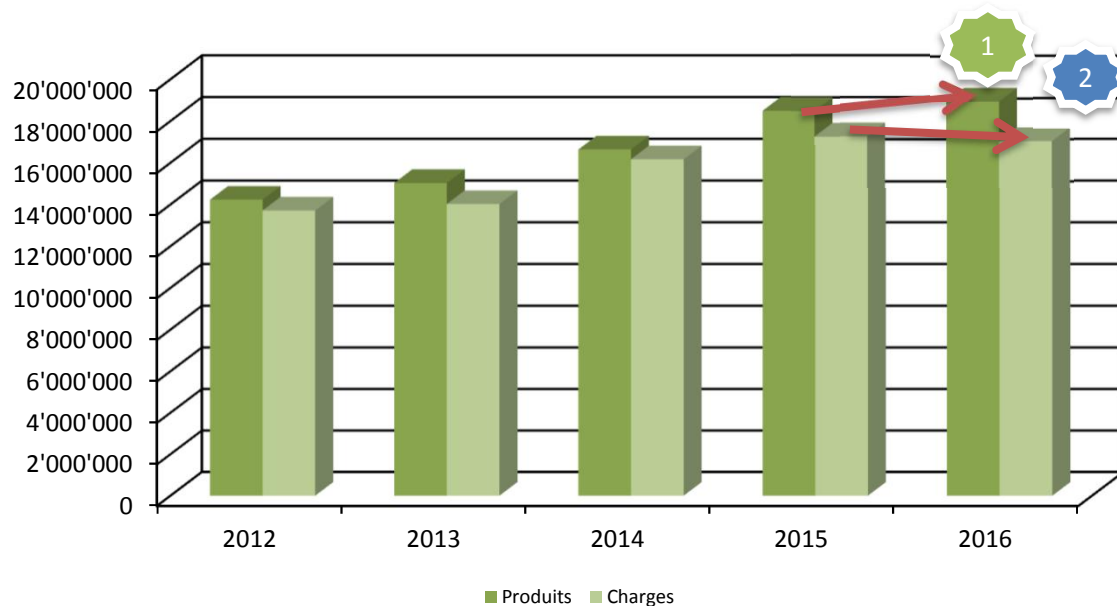
Le taux d'intérêt moyen a encore baissé grâce aux anciens emprunts renouvelés à des taux plus bas qu'auparavant.



Présentation des comptes 2016

Evolution des résultats du compte de fonctionnement sur 5 ans

	2012	2013	2014	2015	2016
Produits	14'226'861	15'028'668	16'635'863	18'494'418	19'006'453
Charges	13'710'791	14'020'128	16'165'440	17'280'799	17'055'595
Bén avant amort	516'070	1'008'539	466'683	1'208'766	1'937'825



1 La hausse des revenus est due principalement à des taxations de l'impôt sur gains immobiliers, des prestations en capital et des droits de mutations. Il y a eu également des prélèvements aux réserves pour autofinancer certains investissements.

2 Les charges ont légèrement baissé entre 2015 et 2016. Les attributions aux réserves et les imputations internes qui ont fortement baissé en 2016 ont compensé l'augmentation d'amortissements supplémentaires.



Présentation des comptes 2016

COMPTE DE FONCTIONNEMENT 2016

Quelques éléments-clés sur les revenus et les charges

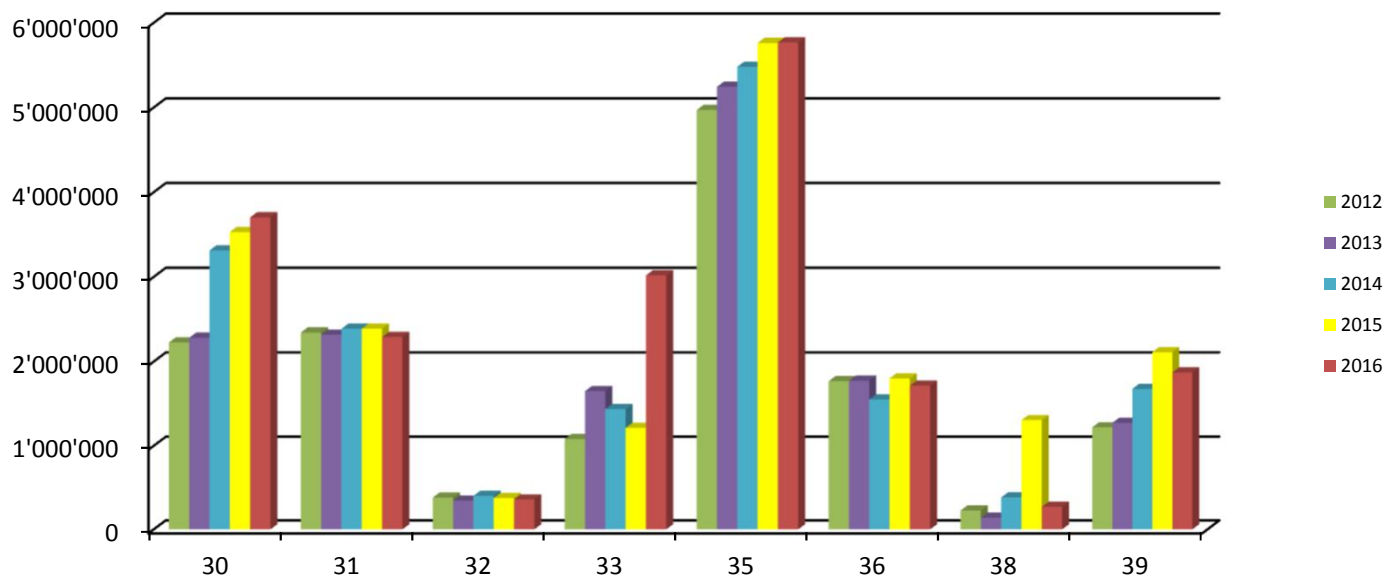
- Des amortissements supplémentaires se montent à Fr. 1'924'791.30.
- Les charges liées cantonales et intercommunales ont diminué de Fr. 80'000.-
- Les réserves diminuent de 995'732.- en grande partie pour autofinancer certains investissements.
- Les impôts sur gains immobiliers, droits de mutations et prestations en capital ont considérablement augmenté



Présentation des comptes 2016

Les charges par natures

	2012	2013	2014	2015	2016
30 Salaires	2'226'013	2'281'397	3'312'419	3'530'063	3'703'075
31 Biens, services	2'343'597	2'316'126	2'387'883	2'388'226	2'289'997
32 Intérêts passifs	381'405	342'929	401'435	375'727	357'900
33 Amortissements	1'081'435	1'651'605	1'438'039	1'214'250	3'018'166
35 Particip à coll publ	4'970'418	5'244'404	5'480'625	5'762'024	5'768'223
36 Subv accordées	1'768'691	1'774'251	1'551'917	1'801'386	1'715'081
38 Attribution réserves	226'360	139'310	382'526	1'307'333	269'634
39 Imputations internes	1'221'098	1'274'144	1'677'283	2'110'557	1'871'344



Commentaire :

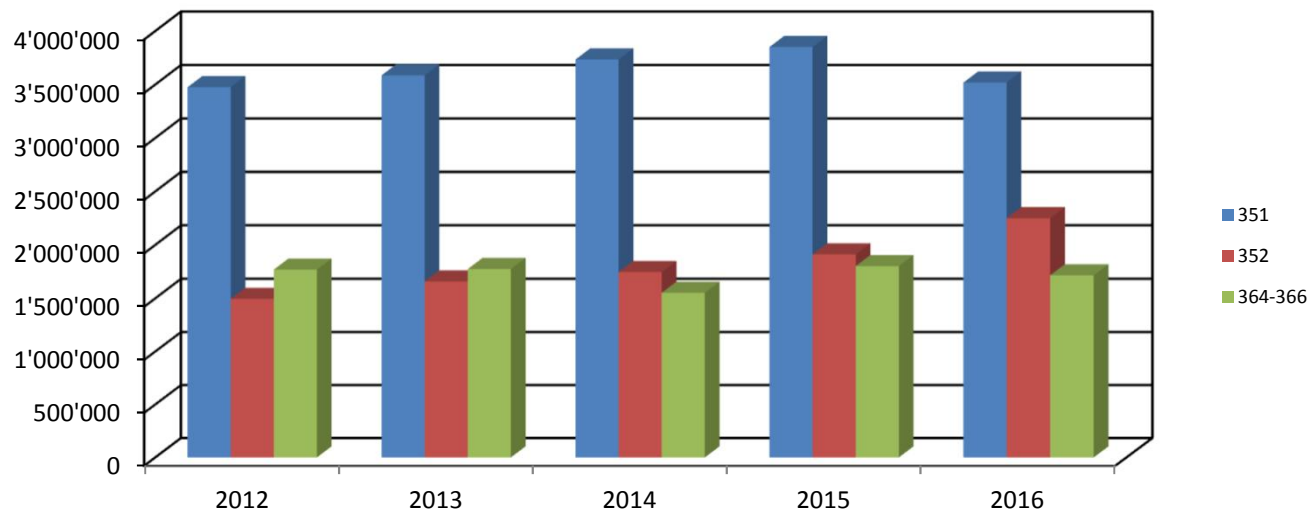
33 : L'augmentation des amortissements concerne les amortissements supplémentaires.



Présentation des comptes 2016

Les charges liées

	2012	2013	2014	2015	2016
351	3'475'350	3'586'132	3'734'331	3'851'034	3'518'891
352	1'495'068	1'658'272	1'746'291	1'910'990	2'249'332
364-366	1'768'691	1'774'251	1'551'917	1'801'386	1'715'081
Total	6'739'109	7'018'655	7'032'538	7'563'410	7'483'304
% charges totales	47.40%	46.72%	42.28%	40.91%	39.40%



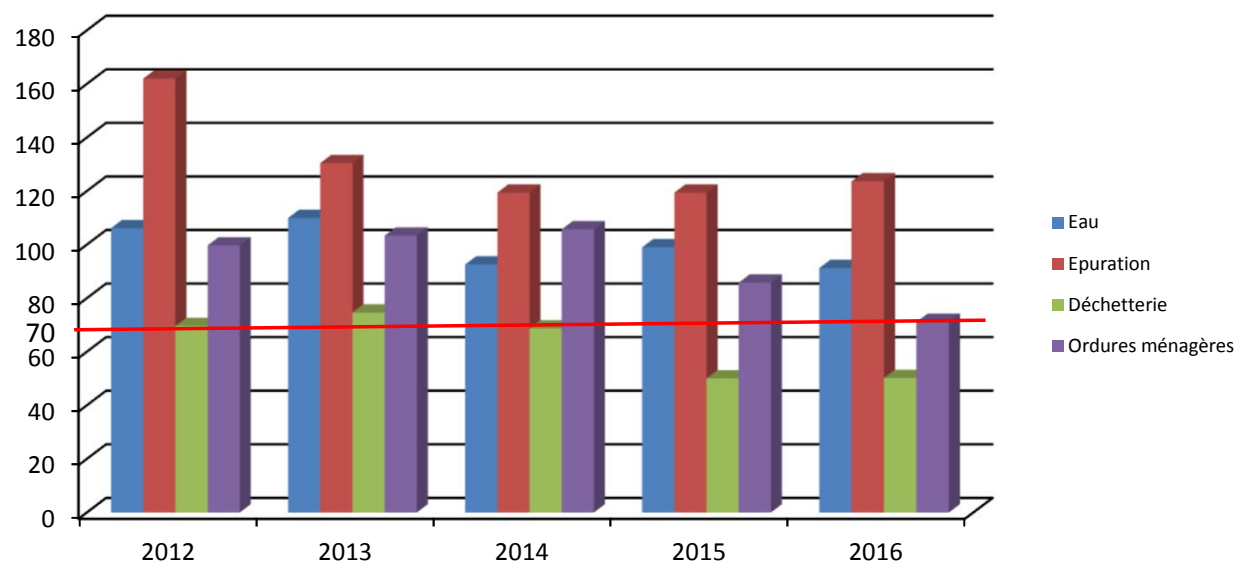
351 Participations au canton
352 Participations aux associations de communes
364-366 Aides et subventions



Présentation des comptes 2016

Les taux d'autofinancement

	2012 %	2013 %	2014 %	2015 %	2016 %
Eau	106.13	109.94	92.55	98.99	91.22
Epuration	161.97	130.42	119.4	119.4	123.61
Gestion déchets	78.79	84.82	81.64	75.09	73.06
Déchetterie	69.56	74.59	68.71	50.00	50.16
Ordures ménagères	99.68	103.33	105.68	85.79	71.08



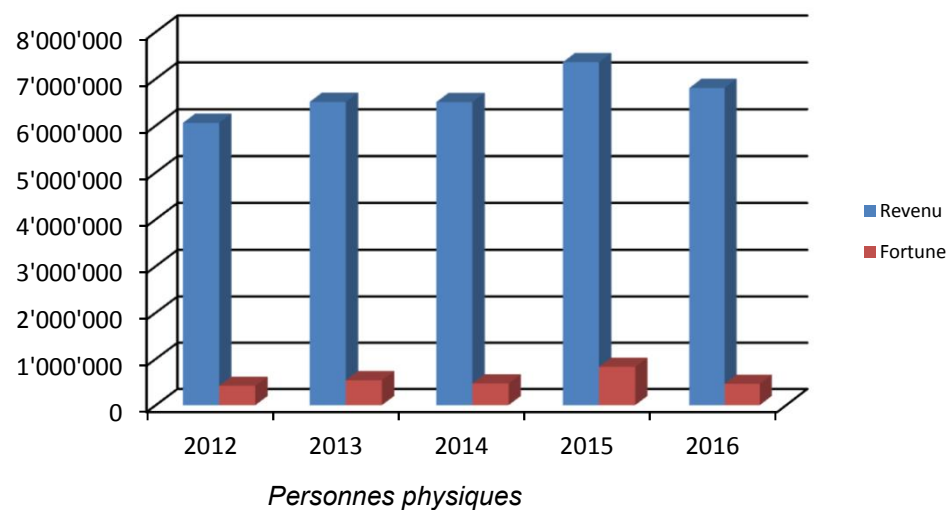
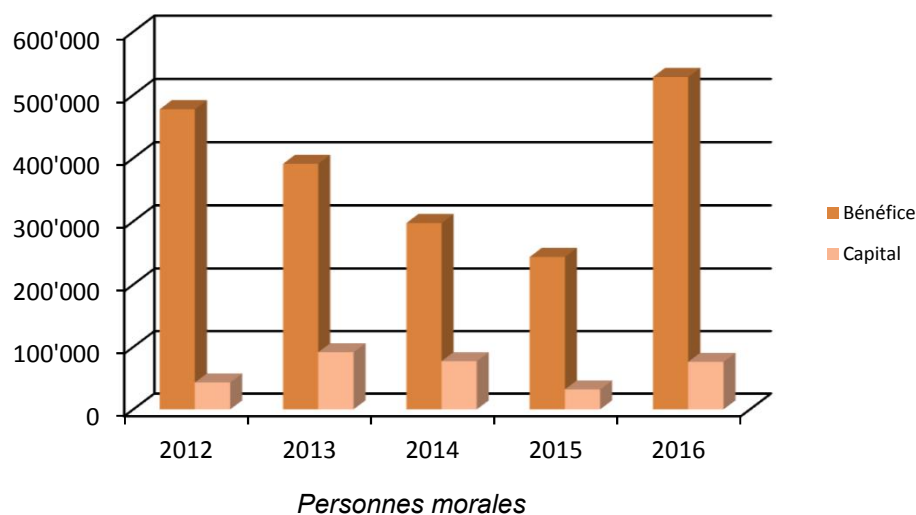
Le taux légal d'autofinancement de la gestion des déchets est de 70 %



Présentation des comptes 2016

Evolution des impôts communaux

	2012	2013	2014	2015	2016
Revenu	6'059'226	6'504'435	6'500'574	7'354'516	6'801'227
Fortune	417'297	537'396	467'858	826'577	461'124
Total	6'476'523	7'041'831	6'968'431	8'181'092	7'262'351
Bénéfice	477'304	391'026	297'318	243'638	528'489
Capital	43'142	91'534	77'286	31'951	76'249
Total	520'446	482'560	374'603	275'589	604'738



L'impôt des personnes physiques reste stable en 2016. En 2015 cet impôt avait été plus important que prévu grâce aux taxations de 2014 comptabilisées en 2015 suite au retard du Service cantonal des contributions. L'impôt sur le bénéfice des personnes morales a doublé par rapport à 2015.



Présentation des comptes 2016

Où va l'argent du contribuable ?

	2015	2016	Variation %
Administration	8.81	9.39	6.58
Ordre public	2.20	1.66	-24.55
Enseignement et formation	31.97	26.46	-17.23
Culture et loisirs	2.48	1.47	-40.73
Santé	6.30	6.22	-1.27
Affaires sociales	19.65	19.37	-1.42
Transports et communications	6.23	6.17	-0.96
Protection, aménagement, environnement, déchets	7.76	7.86	1.29
Economie	0.10	0.20	100.00
Finances et impôts	14.50	21.20	46.21
	<u>100.00</u>	<u>100.00</u>	

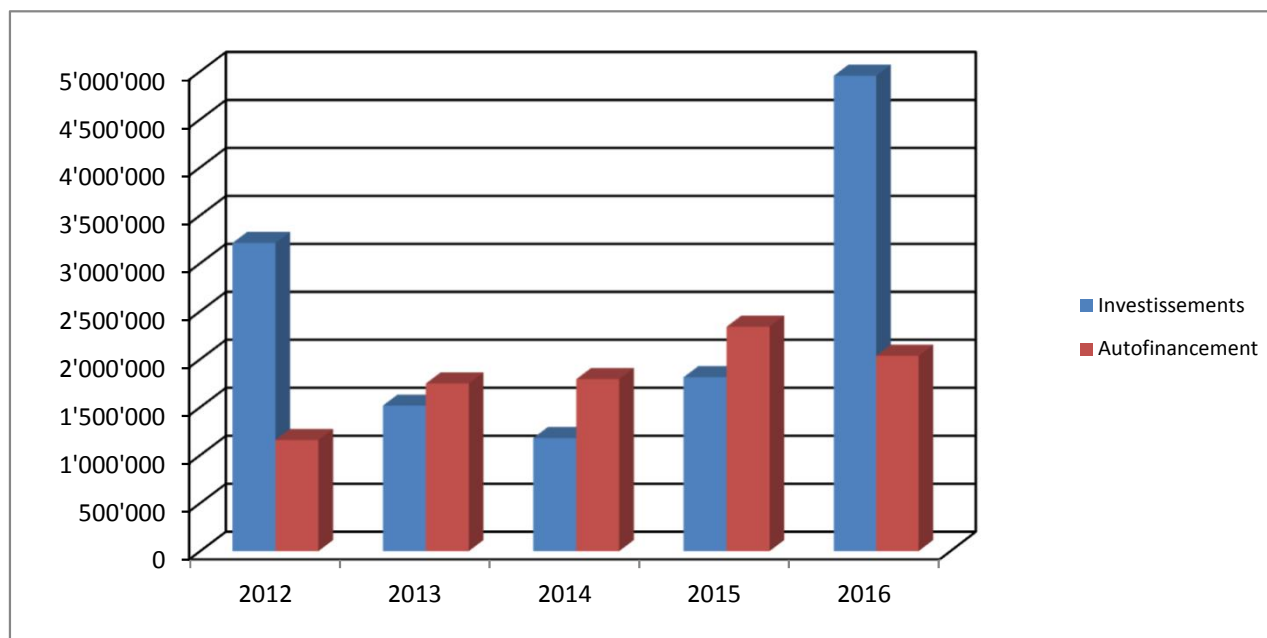
		Valeur bilan AVANT amort. Extrao.	Amort. Supplém	Valeur bilan APRES amort. Extrao.	
Proposition amortissements extraordinaires					
Patrimoine financier					
99.332.10	Equipement + terrain Corcelles	123.76	271'087.55	87'236.65	183'850.90
			271'087.55	87'236.65	183'850.90
Compte Patrimoine administratif					
	Terrains non bâtis	140.10	1.00		1.00
	Terrains et équip zone artisanale	140.20	1.00		1.00
	Terrain Tatroz (Cottet Francis)	140.21	1.00		1.00
	Terrain place jeu Planche-à-Troupet	140.24	1.00		1.00
99.332.10	Equipement parcelle 981	140.25	13'101.70	13'100.70	1.00
	Terrain foot condémine	140.29	1.00		1.00
	Bouclage adduction eau PED Jaqua	141.10	1.00		1.00
	Evacuation eau pluie Rte Château	141.20	1.00		1.00
	Assainissement ruisseau de l'Ange	141.25	1.00		1.00
99.332.10	Travaux revitalisation de la Biorde	141.26	22'678.05	22'677.05	1.00
	Valtraloc	141.58	1'082'791.00		1'082'791.00
	Réfection rte de Trefillion, Tatroz	141.59	1.00		1.00
99.332.10	Aménag rte Granges-Remaufens	141.60	180'920.00	180'919.00	1.00
	Aménag carrefour Corcelles	141.61	1.00		1.00
99.332.10	Aménagement rtes comunales	141.62	2'804'098.30	64'098.30	2'740'000.00
	Rte des Artisans	141.63	1.00		1.00
99.332.10	Aménag rte de Vuarat	141.64	183'427.00	53'427.00	130'000.00
	Réfection mise sous tuyaux Cornifel	141.65	1.00		1.00
99.332.10	Aménag rte cant Châtel-Bossonnens	141.66	182'846.00	52'846.00	130'000.00
99.332.10	Installation éclairage public	141.67	149'115.10	49'115.10	100'000.00
	Passerelle du Tatrel	141.68	1.00		1.00
	Réseau d'eau communal	141.70	721'431.35		721'431.35
	Collecteurs Eglise - Vuarat	141.74	1.00		1.00
	Canalisations En-Perrey	141.75	1.00		1.00
	Réfection mur et escalier cimetière	141.76	1.00		1.00
99.332.10	Agrandissement columbarium	141.77	16'535.85	16'534.85	1.00
	Numérisation plans cadastraux	141.79	1.00		1.00
99.332.10	PAL commune	141.80	12'335.85	12'334.85	1.00
	Chemins forestiers	141.81	1.00		1.00
	Aménag benne déchetterie	141.82	1.00		1.00
	Aménag Porte entrée Corcelles	141.84	1.00		1.00
	Raccordements épuration	141.85	182'792.45		182'792.45
	Aménag Porte entrée Granges	141.86	1.00		1.00
	Aménagement place pompe à bras	141.87	1.00		1.00
	Aménagement place au cimetière	141.88	1.00		1.00
99.332.10	Aménagement place de jeuxANGES	141.89	20'000.00	19'999.00	1.00
	Aménagement places containers	141.90	1.00		1.00
99.332.10	Réalisation parking Condémine	141.93	453'480.00	13'480.00	440'000.00
99.332.10	Zones 20 & 30 km/h	141.94	192'793.65	92'793.65	100'000.00
	Installations de tir cibles	143.10	1.00		1.00
	Vestiaires Condémine	143.34	1.00		1.00
99.332.10	Réfection café de l'Ange	143.69	106'919.60	50'000.00	56'919.60
99.332.10	Réfection toiture grande salle Ange	143.70	48'050.00	48'049.00	1.00
99.332.10	Infrastructure pour la crèche	143.71	15'415.10	15'414.10	1.00
	Aménag nouvelle déchetterie	143.72	1.00		1.00
99.332.10	Achat atelier de couture	143.73	1'030'519.45	400'000.00	630'519.45
	Chapelle mortuaire	143.74	1.00		1.00
99.332.10	Achat ancienne poste	143.80	1'036'470.90	36'470.90	1'000'000.00
99.332.10	Pose panneaux photov ext Renard	143.81	47'260.00	47'259.00	1.00
	Agrandissement Le Renard	143.82	2'414'234.50		2'414'234.50
99.332.10	Réfection toit Le Renard	143.83	255'419.30	255'418.30	1.00
	Chauffage à bois	143.86	196'723.00		196'723.00
	Conduite chauffage bât.edil.	143.87	1.00		1.00
99.332.10	Rénov bât administratif	143.88	1'102'750.00	102'750.00	1'000'000.00
	Bâtiment scolaire Les Roses	143.89	2'057'486.00		2'057'486.00
	Bâtiments scolaires Renard & Blés	143.90	900'000.00		900'000.00
	Abri PC bâtiment edil.	143.92	1.00		1.00
99.332.10	Bâtiment édilitaire	143.94	855'501.00	55'501.00	800'000.00
	Abri PC (bât. Pasquier)	143.96	1.00		1.00
	Transformation salle de gym	143.97	1.00		1.00
	Abri PC bât edil temps de paix	143.98	1.00		1.00
	Réal salle sport et locaux annexes	143.99	8'697'455.53		8'697'455.53
	Amélioration desserte forestière	145.00	1.00		1.00
	Améli sentiers pédestres & équestres	145.01	1.00		1.00
99.332.10	Sentiers didactiques	145.02	2'745.80	2'744.80	1.00
	Cabane de Montessingeoz	145.03	1.00		1.00
99.332.10	Equipement informatique	146.01	100'908.35	40'000.00	60'908.35
	Silo à sel	146.15	1.00		1.00
	Livre sur Attalens	146.30	1.00		1.00
	Mobilier Petits Lions	146.50	1.00		1.00
99.332.10	Machines et véhicules	146.60	350'927.25	50'927.25	300'000.00
	Compteurs eaux et autom relevés	146.70	1.00		1.00
	Pelle mécanique	146.74	1.00		1.00
	Etude salle sport et locaux annexes	149.00	381'296.00		381'296.00
99.332.10	Etude Valtraloc	149.01	152'361.30	52'361.30	100'000.00
	Amén Centre Village (honor.)	149.02	1.00		1.00
99.332.10	Etude PGEE	149.03	34'726.50	34'725.50	1.00
	Etude revital. Biorde	149.04	1.00		1.00
	Honoraires parking Condémine	149.06	1.00		1.00
	Etude agrand Le Renard	149.08	758'698.62		758'698.62
	Etude PAD Champ des Armes	149.10	1.00		1.00
	Honoraires agrandissement CAD	149.11	1.00		1.00
99.332.10	Etude valeur du CAD	149.12	5'967.00	5'966.00	1.00
99.332.10	Organisation appel offres CAD	149.13	27'000.00	26'999.00	1.00
			26'797'227.50	1'815'911.65	24'981'315.85
Participations					
99.332.10	Halle triple CO	152.29	21'643.00	21'642.00	1.00
	Local intercom des pompiers	152.30	1.00		1.00
	Poste de command intercom PC	152.31	1.00		1.00
	Véhicule intercommunal pompiers	152.32	60'000.00		60'000.00
	Hôpital du Sud Fribourgeois	152.40	1.00		1.00
	Capital actions usine SAIDF	154.00	1.00	-	1.00
	Prêt Corporation forestière	154.06	9'250.00		9'250.00
	Actions ski-lift Rathvel	154.10	1.00	-	1.00
	Action Holdi-Gaz	154.15	1.00	-	1.00
	Partis sociales ski-club Mont-Cheseaux	154.20	1.00	-	1.00
99.332.10	Part communale au fds M. Dewarrat	154.30	1.00	1.00	-
			90'901.00	21'643.00	69'258.00
T O T A L AMORT SUPPLEMENTAIRES			26'888'128.50	1'924'791.30	25'050'573.85
Bénéfice 2016 avant amort supplémentaires				1'937'824.65	
Bénéfice 2016 après amort supplémentaires				13'033.35	
Dettes brutes au 31.12.2015			17'628'750.00		
Dettes brutes au 31.12.2016			19'257'750.00		
Ecart			1'629'000.00		



Présentation des comptes 2016

Autofinancement des investissements nets

	2012	2013	2014	2015	2016
Investissements	3'211'677	1'516'402	1'178'897	1'812'604	4'954'987
Autofinancement	1'158'186	1'746'614	1'791'796	2'338'543	2'035'467

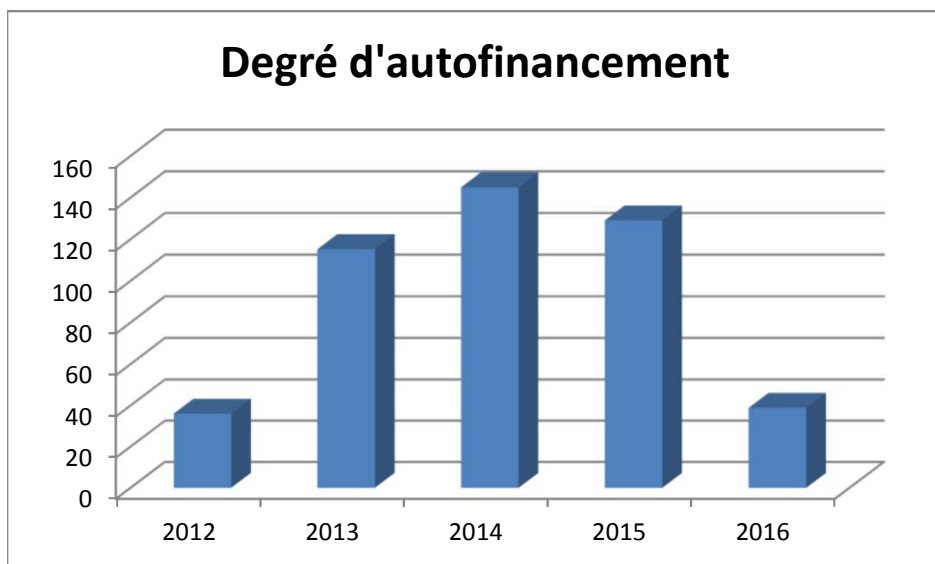


En 2016 l'autofinancement représente environ 40 % des investissements nets. Cela signifie que Fr. 4.- sur 10.- n'ont pas été empruntés auprès des banques.



Présentation des comptes 2016

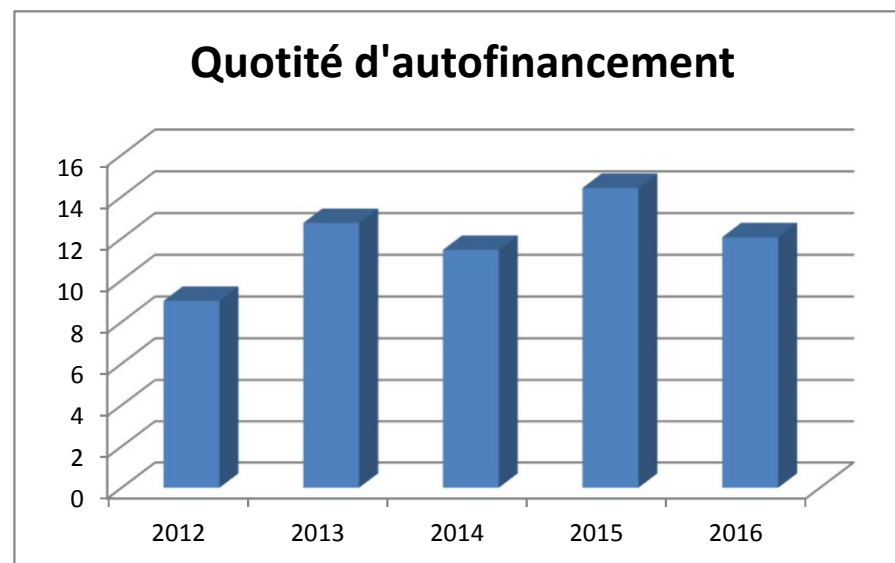
Ratios en %					
	2012	2013	2014	2015	2016
Degré d'autofinancement	36.02	115.18	144.93	129.02	38.82
Quotité d'autofinancement	9.01	12.74	11.45	14.42	12.06



(Autofinancement en pour-cent de l'investissement net)

Sert à déterminer la part des investissements de l'année financée par les fonds propres communaux.

>100%	très bien
80 à 100%	bien
60 à 80%	satisfaisant
0 à 60%	insuffisant
< 0%	très mauvais



(Autofinancement en pour-cent des revenus)

Sert à connaître la capacité financière de la commune à rembourser les dettes et à réaliser des investissements.

> 20%	très bien
15 à 20 %	bien
8 à 15 %	satisfaisant
0 à 8 %	insuffisant
< 0 %	très mauvais

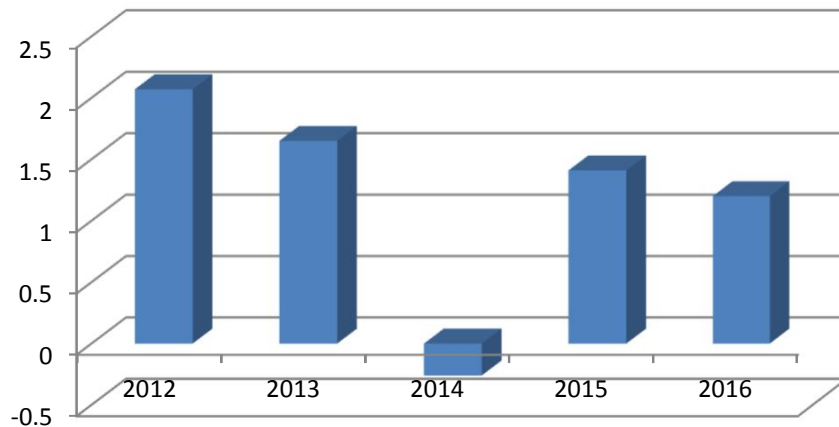


Présentation des comptes 2016

Ratios en %

	2012	2013	2014	2015	2016
Quotité charges d'intérêts	2.07	1.65	-0.26	1.41	1.20
Quotité charges financières	6.53	6.37	6.18	7.93	8.01

Quotité charges d'intérêts

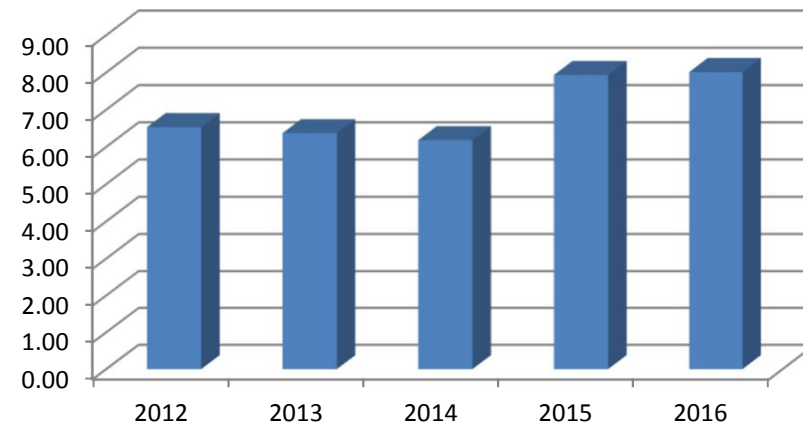


(Les intérêts nets en pour-cent des revenus)

Sert à déterminer la part des revenus absorbée par les intérêts

< 0 %	charge très faible
0 à 1 %	charge faible
1 à 3 %	charge moyenne
3 à 5 %	charge élevée
> 5 %	charge très élevée

Quotité charges financières



(Les charges financières en pour-cent des revenus)

Sert à déterminer la part des revenus absorbée par les intérêts et les amortissements obligatoires

< 0 %	charge très faible
0 à 3 %	charge faible
3 à 10 %	charge moyenne
10 à 18 %	charge élevée
> 18 %	charge très élevée

Fonctionnement Attalens

Charges par natures

Compte	Désignation	Comptes 2016		Comptes 2015		Ecart	
		Charges	Revenus	Charges	Revenus	Charges	Revenus
3	Charges	18'993'419.51		18'489'564.61		503'854.90	
30	Charges de personnel	3'703'074.65		3'530'062.65		173'012.00	
300	Autorités et commissions	251'077.60		235'377.65		15'699.95	
301	Personnel administratif et d'exploitation	2'547'706.15		2'425'297.25		122'408.90	
303	Assurances sociales	423'653.45		410'131.65		13'521.80	
304	Caisse de pensions et de prévoyance	368'840.35		356'569.85		12'270.50	
305	Assurance-maladie et accidents	96'244.05		88'951.00		7'293.05	
309	Autres charges de personnel	15'553.05		13'735.25		1'817.80	
31	Biens, services et marchandises	2'289'996.57		2'388'225.54		-98'228.97	
310	Fournitures de bureau, imprimés et matériel d'enseignement	140'563.85		178'489.29		-37'925.44	
311	Achats de mobilier, machines, véhicules et matériel technique	63'927.45		35'519.30		28'408.15	
312	Eau, énergie, combustibles	732'951.35		740'328.10		-7'376.75	
313	Autres fournitures et marchandises	179'250.95		161'973.50		17'277.45	
314	Entretien des immeubles et des routes	232'583.70		280'513.85		-47'930.15	
315	Entretien d'objets mobiliers et d'installations techniques	132'021.50		106'396.00		25'625.50	
316	Loyers, fermages et redevances d'utilisation	13'200.00		11'200.00		2'000.00	
317	Dédommagements	143'543.55		121'577.50		21'966.05	
318	Prestations de services et primes d'assurances	506'778.19		543'391.45		-36'613.26	
319	Impôts, taxes, cotisations, indemnités, pertes sur débiteurs	145'176.03		208'836.55		-63'660.52	
32	Intérêts passifs	357'899.58		375'726.50		-17'826.92	
322	Intérêts des dettes à moyen et long terme	302'283.48		328'691.55		-26'408.07	
329	Escomptes et rabais	55'616.10		47'034.95		8'581.15	
33	Amortissements	3'018'166.30		1'214'249.85		1'803'916.45	
330	Amortissements financiers obligatoires	1'093'375.00		1'060'337.05		33'037.95	
332	Amortissements comptables	1'924'791.30		153'912.80		1'770'878.50	
35	Rembours. et participations à des collectivités publiques	5'768'223.23		5'762'023.95		6'199.28	
351	Canton	3'518'891.25		3'851'033.95		-332'142.70	
352	Autres communes, consortium et associations de communes	2'249'331.98		1'910'990.00		338'341.98	
36	Subventions accordées	1'715'081.00		1'801'385.82		-86'304.82	
364	Sociétés d'économie mixte	19'632.00		14'995.55		4'636.45	
365	Institutions privées	647'852.20		716'539.87		-68'687.67	
366	Aides individuelles	1'047'596.80		1'069'850.40		-22'253.60	
38	Attributions aux réserves	269'634.10		1'307'332.95		-1'037'698.85	
380	Réserves obligatoires	174'505.55		247'113.45		-72'607.90	
382	Autres réserves	95'128.55		1'060'219.50		-965'090.95	
39	Imputations internes	1'871'344.08		2'110'557.35		-239'213.27	
390	Imputations internes	1'871'344.08		2'110'557.35		-239'213.27	

Fonctionnement Attalens Produits par natures

Compte	Désignation	Comptes 2016		Comptes 2015		Ecart	
		Charges	Revenus	Charges	Revenus	Charges	Revenus
4	Produits		19'006'452.86		18'494'417.76		512'035.10
40	Impôts		10'218'671.70		10'687'870.08		-469'198.38
400	Impôts sur le revenu, la fortune et impôt personnel		7'643'393.60		8'607'132.48		-963'738.88
401	Impôts sur le bénéfice et le capital		604'738.35		275'588.65		329'149.70
402	Contribution immobilière		753'912.60		779'156.20		-25'243.60
403	Impôts sur les gains en capital		537'019.65		528'812.85		8'206.80
404	Impôts sur les mutations immobilières		658'367.95		372'942.75		285'425.20
405	Impôts sur les successions et donations		2'715.80		104'972.15		-102'256.35
406	Autres impôts		18'523.75		19'265.00		-741.25
42	Revenus des biens		167'469.15		147'636.40		19'832.75
420	Banques		1'654.85		1'771.40		-116.55
423	Immeubles du patrimoine financier		143'627.30		117'261.00		26'366.30
424	Gains comptables		210.00		5'687.00		-5'477.00
427	Immeubles du patrimoine administratif		21'977.00		22'917.00		-940.00
43	Contributions, émoluments, taxes et produits des ventes		3'120'546.48		3'127'677.25		-7'130.77
430	Contributions de remplacement		40'558.35		39'021.65		1'536.70
431	Émoluments administratifs		60'172.95		51'993.00		8'179.95
433	Ecolages et participations aux frais scolaires		33'275.00		27'320.35		5'954.65
434	Taxes d'utilisation		868'866.00		861'931.15		6'934.85
435	Ventes et prestations de services		589'998.45		599'091.65		-9'093.20
436	Remboursements de tiers		1'526'308.73		1'548'319.45		-22'010.72
439	Autres		1'367.00				1'367.00
44	Parts à des recettes sans affectation		232'717.80		221'936.40		10'781.40
441	Part à des recettes cantonales		232'717.80		221'936.40		10'781.40
45	Remboursements et dédommagements de collectivités publiques		1'663'687.25		1'570'736.15		92'951.10
451	Canton		511'527.45		423'953.85		87'573.60
452	Communes		1'152'159.80		1'146'782.30		5'377.50
46	Subventions acquises		466'650.10		463'433.15		3'216.95
461	Canton		79'057.10		79'603.15		-546.05
462	Communes et associations de communes		387'593.00		383'830.00		3'763.00
48	Prélèvement sur des réserves		1'265'366.30		164'570.98		1'100'795.32
480	Réserves obligatoires		261'582.80		161'570.98		100'011.82
482	Autres réserves		1'003'783.50		3'000.00		1'000'783.50
49	Imputations internes		1'871'344.08		2'110'557.35		-239'213.27
490	Imputations internes		1'871'344.08		2'110'557.35		-239'213.27

